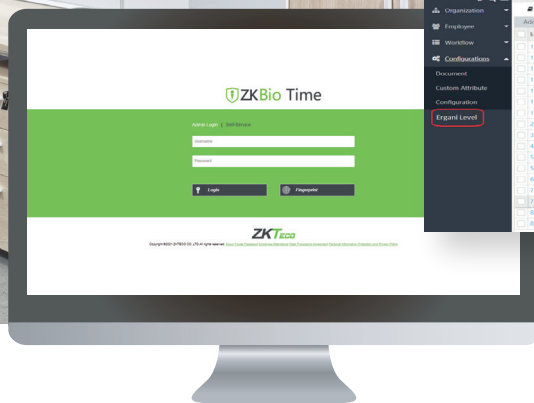
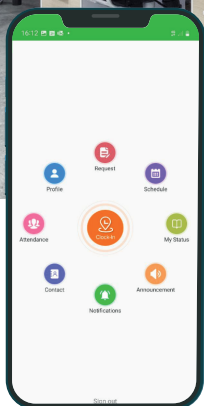
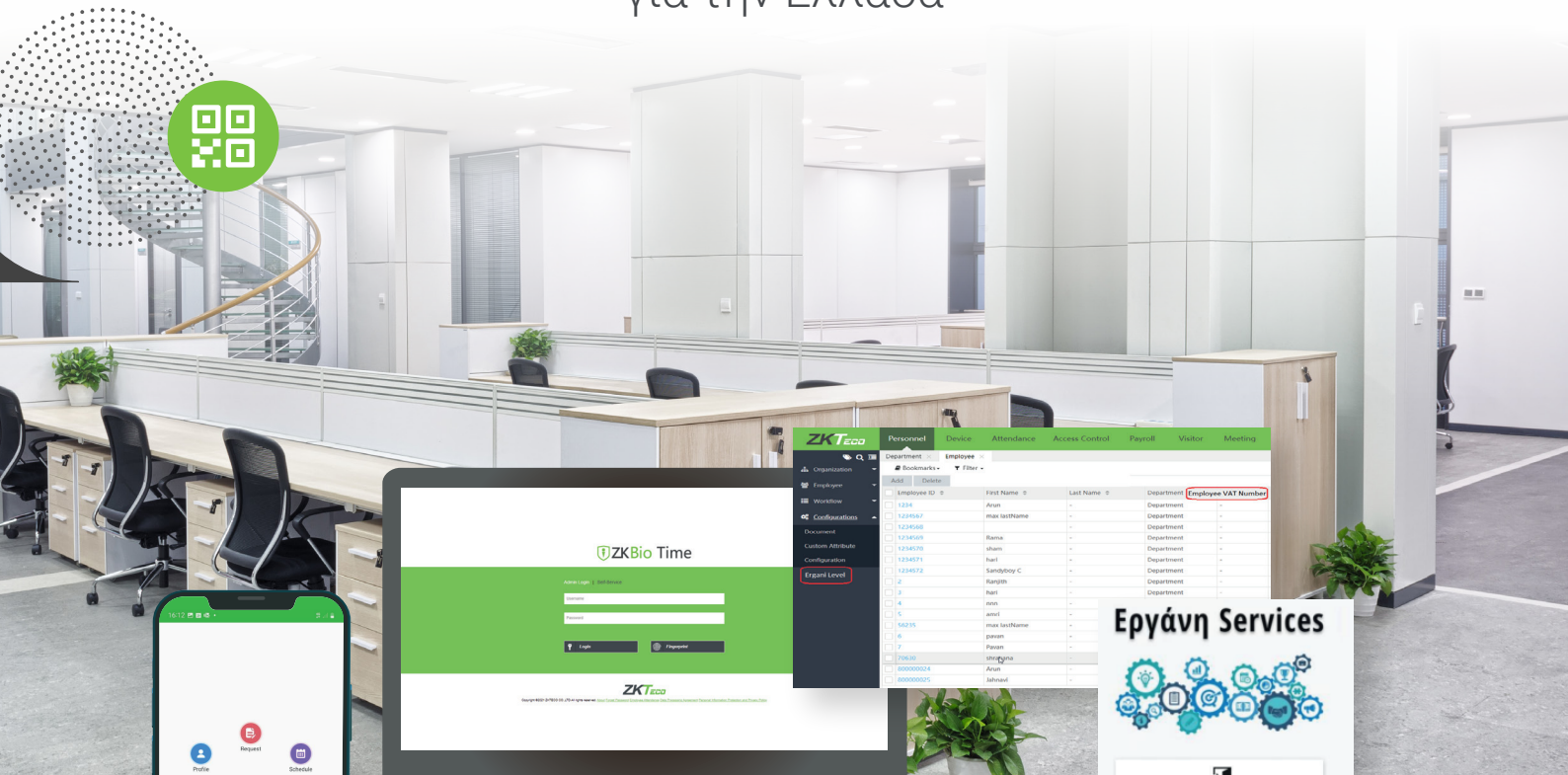


# ZKBio Time ΕΡΓΑΝΗ



Προηγμένη λύση ωρομετρησης  
για την Ελλάδα



Employee ID	First Name	Last Name	Department	Employee VAT Number
1231	Alex		Department	
1231947	max	lastName	Department	
1231948			Department	
1234567	John		Department	
1234570	John		Department	
1234571	Paul		Department	
1234572	Samuel	C	Department	
2	Paul		Department	
3	Paul		Department	
4	Paul		Department	
5	Paul		Department	
6	max	lastName	Department	
7	Paul		Department	
8	Paul		Department	
9	Paul		Department	
10030	Stavros		Department	
800000214	Alan		Department	
800000215	Richard		Department	

## Εργάνη Services



### Login into System

Username

Password

Σύνδεση με κωδικούς "ΕΡΓΑΝΗ"

Σύνδεση με κωδικούς για Ολοκληρωμένες  
Υπηρεσίες ΕΡΓΑΝΗ

Log In

# ZKTeco



90%



€ % \$

50%



Employee



Role



Message



Attendance Event



Attendance Records




Attendance Settings



System Settings



Update Firmware





## ZKBio Time ΕΡΓΑΝΗ

Ο ισχύων νόμος περί T&A στην Ελλάδα απαιτεί από όλες τις εταιρείες να διαθέτουν ηλεκτρονικό σύστημα μέτρησης το χρόνο εργασίας των εργαζομένων τους που συνδέεται άμεσα στον εθνικό ελληνικό διακομιστή, ΕΡΓΑΝΗ, για την επεξεργασία σε πραγματικό χρόνο παρακολούθηση του εργατικού δυναμικού. Η ZKTeco EU έχει αναπτύξει ZKBioTime ΕΡΓΑΝΗ, μια λύση που επιτρέπει στις επιχειρήσεις να διαχειρίζονται τις T&A τους σύμφωνα με τις δικές τους ανάγκες και να συμμορφώνεται με τον παρόντα κανονισμό με τον πιο αποτελεσματικό τρόπο.

Ο διακομιστής ΕΡΓΑΝΗ απαιτεί μια συγκεκριμένη μορφή διαπιστευτηρίων για τις εγγραφές check-in/check-out των εργαζομένων που είναι συμβατό με το λογισμικό μας. Το πιο κοινός τύπος διαπιστευτηρίων των εργαζομένων είναι ένας κωδικός QR που παράγονται από τη δωρεάν εφαρμογή της ελληνικής κυβέρνησης: ΕΡΓΑΝΗ CardScanner. Τουριστικο λογισμικό μας μπορεί να διαβάσει και να αποκωδικοποιήσει το QR που δημιουργείται από αυτή την εφαρμογή. Επιπλέον, οι επιχειρήσεις μπορεί να απαιτούν να έχουν τα δεδομένα αποθηκεύονται και είναι διαθέσιμα για εσωτερική χρήση: αυτό είναι γιατί το ZKBioTime ΕΡΓΑΝΗ είναι η λύση επιλογής για Ελληνικές εταιρείες.



# Γιατί ΕΡΓΑΝΗ;



## ΔΙΑΧΕΙΡΙΣΗ ΚΩΔΙΚΩΝ QR ΤΗΣ ΕΡΓΑΝΗ:

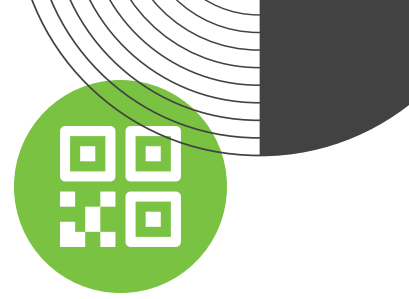
Η λύση ZKBio Time ΕΡΓΑΝΗ μπορεί να διαβάσει και να διαχειριστεί κωδικούς QR της ΕΡΓΑΝΗ χάρη στις συσκευές αναγνώρισης ZKTeco, οι οποίες μπορούν να επαληθεύσουν δακτυλικά αποτυπώματα, παλάμες, πρόσωπα ή κωδικούς QR.



## ΛΥΣΕΙΣ ΠΟΥ ΤΑΙΡΙΑΖΟΥΝ ΣΕ ΚΑΘΕ ΠΡΟΫΠΟΛΟΓΙΣΜΟ:


Στην ZKTeco διαθέτουμε τρεις συμβατές συσκευές που μας επιτρέπουν να προσαρμόζουμε τη λύση στις ανάγκες κάθε έργου. Από τις πιο προηγμένες και ευέλικτες συσκευές, όπως το ZPad Plus, μέχρι τα απλά συστήματα χρονομέτρησης όπως το IN-05A.





## ΣΥΜΜΟΡΦΩΘΕΙΤΕ ΜΕ ΤΟ ΝΟΜΟ ΚΑΙ ΠΟΛΛΑ ΑΛΛΑ:

ZKBioTime ΕΡΓΑΝΗ διευκολύνει τις εταιρείες να πληρούν τις απαιτήσεις του νόμου για τον έλεγχο του χρόνου που θεσπίστηκε στην Ελλάδα το 2022.

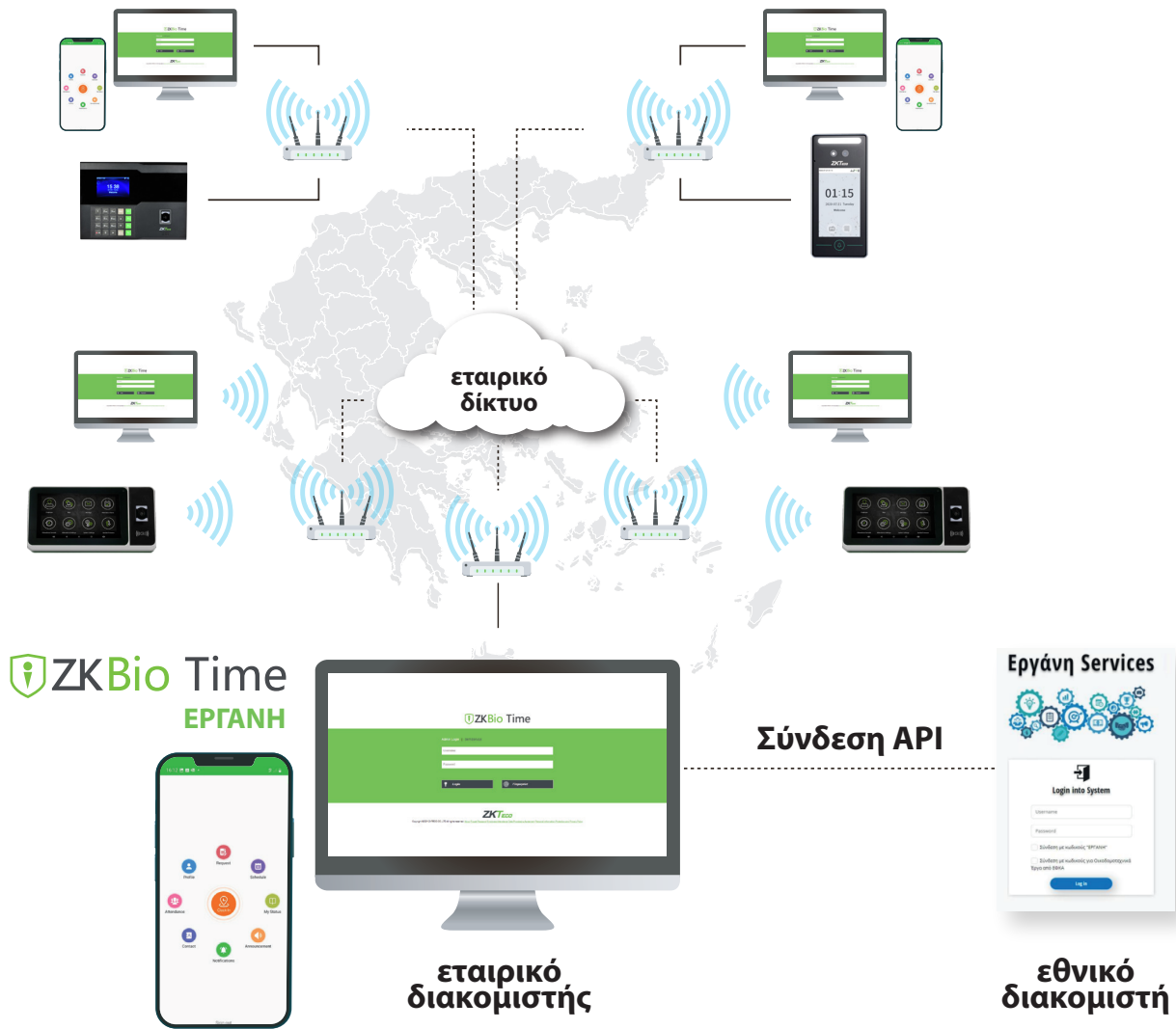


## ΔΙΑΘΕΣΙΜΟ ΣΤΑ ΑΓΓΛΙΚΑ ΚΑΙ ΣΤΑ ΕΛΛΗΝΙΚΑ!

Τόσο το ZKBio Time ΕΡΓΑΝΗ όσο και οι συμβατές συσκευές του σας επιτρέπουν να επιλέξετε τη γλώσσα διαχείρισης, δύο από τις επιλογές είναι τα αγγλικά και τα ελληνικά (διαθέσιμα τον Δεκέμβριο του 2022).



# Πώς λειτουργεί η λύση

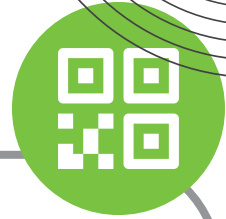


# 1



## ΕΓΚΑΤΑΣΤΑΣΗ

Εγκαταστήστε το ZKBio Time ΕΡΓΑΝΗ στον διακομιστή της εταιρείας. Το τμήμα HR θα είναι υπεύθυνο για τη διαμόρφωση του συστήματος T&A σύμφωνα με τις ανάγκες της κάθε εταιρείας.



## ΕΡΓΑΖΟΜΕΝΟΙ



Δημιουργήστε το προφίλ για κάθε εργαζόμενο ή εισάγετε απευθείας μια υπάρχουσα βάση δεδομένων. Είναι σημαντικό να καθοριστεί το πεδίο ΑΦΜ υπαλλήλου στο προφίλ κάθε χρήστη.

# 2

# 3



## ΑΠΟΣΤΟΛΗ ΑΡΧΕΙΩΝ

Ανάλογα με το ποιοι εργαζόμενοι έχουν αντιστοιχιστεί στο επίπεδο ΕΡΓΑΝΗ, οι εγγραφές θα σταλούν στη βάση δεδομένων ΕΡΓΑΝΗ και όλες οι εγγραφές των εργαζομένων μπορούν στη συνέχεια να εξαχθούν.

# Εργαζόμενοι



Employee ID	First Name	Department	Employee VAT Number	Position	Employment Type	Hired Date	APP Status	Area	
1987	Andreina ZPAD_PLUS	Department	-	-	-	2022-10-26	●	test_javi,Andreinat	📄 🗑️
2	test name 2	Informatique	-	-	-	2021-10-28	●	Not Authorized,test_javi,prueba_g4pro	📄 🗑️
20	Advance 20	Department	-	-	-	2022-03-10	●	test_javi	📄 🗑️
2123132		Department	-	-	-	2022-11-15	●	test_palm	📄 🗑️
25	Advance 25	Department	-	-	-	2022-03-10	●	test_javi	📄 🗑️
3	test name 3	Department	-	-	-	2022-10-13	●	prueba_g4pro	📄 🗑️
33	Pepito perez	Department	-	-	-	2022-01-31	●	Carrefour,test_javi	📄 🗑️
333	Dino	11	-	-	-	2022-10-17	●	TECHNICAL	📄 🗑️
35	Jose	Department	-	-	-	2022-02-02	●	TECHNICAL	📄 🗑️
4	Advance 4	Department	-	-	-	2021-10-29	●	Todos,test_javi	📄 🗑️
48566	Ergani_project	Department	-	-	-	2022-10-26	●	test_javi,Andreinat	📄 🗑️
5	Advance 5	Department	-	-	-	2021-10-29	●	Todos,test_javi	📄 🗑️
667	Fabrizio	Department	-	-	-	2021-01-04	●	SECURVIS-CARD	📄 🗑️
668	TEST ITALIA	Department	-	-	-	2022-02-18	●	SECURVIS-CARD	📄 🗑️
670	test	Department	-	-	-	2022-10-03	●	SECURVIS-CARD	📄 🗑️
671	test name 671	Department	-	-	-	2022-10-04	●	SECURVIS-CARD	📄 🗑️
672	test name 672	Department	-	-	-	2022-10-04	●	SECURVIS-CARD	📄 🗑️
7	ΔΗΜΗΤΡΙΟΣ ΜΕΛΑΣ	Department	-	-	-	2022-10-20	●	test_javi,Andreinat	📄 🗑️
7852	teet	Department	-	-	-	2022-10-26	●	test_javi,Andreinat	📄 🗑️
8	Advance 8	Department	-	-	-	2022-03-10	●	test_javi	📄 🗑️
9	Advance 9	Department	-	-	-	2022-03-10	●	test_javi	📄 🗑️
manolo33	a	Department	-	-	-	2022-09-06	●	Not Authorized	📄 🗑️

Profile

Employee ID\* 23 First Name Jose

Department\* Department Last Name

Position Area\* TECHNICAL

Employment Type Hired Date 2022-02-02

Private Information Device Access Settings Attendance Settings Document App Settings Payroll Settings Custom Attribute Leave Group

APP Status Enable APP Role Employee

Confirm Cancel

Πριν από την προσθήκη εργαζομένων στο Επίπεδο ΕΡΓΑΝΗ, θα τους αναθέσουμε ένα μοναδικό ΑΦΜ. Οι εργαζόμενοι θα μπορέσουν να χρησιμοποιήσουν το APP τους ως μέθοδο χτυπήματος επίσης.



# Στοιχεία εταιρείας

The screenshot shows the ZKTeco System Configuration interface. The top navigation bar includes 'Personnel', 'Device', 'Attendance', 'Access Control', 'Payroll', 'Visitor', 'Meeting', 'MTD', and 'System'. The left sidebar lists various configuration options, with 'Company Data' selected. The main content area displays the 'Company Data' form, which includes fields for 'Company VAT Number' and 'Branch Number'. A green circle highlights these two fields.

The screenshot shows the 'Edit' profile form. The 'Profile' section includes fields for 'Employee ID', 'First Name', 'Last Name', 'Department', 'Position', 'Employment Type', 'Area', and 'Hired Date'. The 'Employee VAT Number' field is highlighted with a green circle. Below the profile section, there are tabs for 'Private Information', 'Device Access Settings', 'Attendance Settings', 'Document', 'App Settings', 'Payroll Settings', 'Custom Attribute', and 'Leave Group'. The 'Private Information' tab is active, showing fields for 'Local Name', 'Contact Tel', 'National', 'Address', 'Gender', 'Office Tel', 'Religion', 'Postcode', 'Birthday', 'Mobile', 'City', and 'Email'. At the bottom right, there are 'Confirm' and 'Cancel' buttons.

Τα στοιχεία της εταιρείας που ιδρύθηκαν στο μενού του συστήματος θα αντικατοπτρίζεται στο δελτίο προσωπικών δεδομένων κάθε εργαζόμενου. Τα δεδομένα αυτά είναι μοναδικά για όλα τα μέλη της εταιρείας.



# Διαχείριση ωρομετρησης

Add	Delete	Bulk Add	Approve	Reject	Revoke	Import									
<input type="checkbox"/>	<input type="checkbox"/>	<input type="checkbox"/>	<input type="checkbox"/>	<input type="checkbox"/>	<input type="checkbox"/>	<input type="checkbox"/>	Employee ID	First Name	Department	Punch Time	Punch State	Work Code	Apply Reason	Apply Time	Ergani Delivery Status
<input type="checkbox"/>	<input type="checkbox"/>	<input type="checkbox"/>	<input type="checkbox"/>	<input type="checkbox"/>	<input type="checkbox"/>	<input type="checkbox"/>	7	Dino	Presales	2022-10-18 09:18:55	Check In			2022-10-18 09:19:02	Not Sent
<input type="checkbox"/>	<input type="checkbox"/>	<input type="checkbox"/>	<input type="checkbox"/>	<input type="checkbox"/>	<input type="checkbox"/>	<input type="checkbox"/>	13	John	R&D	2022-10-17 16:28:51	Check In		Hello!	2022-10-17 16:29:00	Sent
<input type="checkbox"/>	<input type="checkbox"/>	<input type="checkbox"/>	<input type="checkbox"/>	<input type="checkbox"/>	<input type="checkbox"/>	<input type="checkbox"/>	26	Steve	R&D	2022-09-22 15:58:00	Check Out	1		2022-09-22 15:58:01	Not Sent
<input type="checkbox"/>	<input type="checkbox"/>	<input type="checkbox"/>	<input type="checkbox"/>	<input type="checkbox"/>	<input type="checkbox"/>	<input type="checkbox"/>	30	Sandy	Financial	2022-09-22 15:58:00	Check In	2	Forgot earlier	2022-09-22 15:58:00	Not Sent
<input type="checkbox"/>	<input type="checkbox"/>	<input type="checkbox"/>	<input type="checkbox"/>	<input type="checkbox"/>	<input type="checkbox"/>	<input type="checkbox"/>	1467	Pavlos	Technical	2022-09-22 15:57:00	Check In	8		2022-09-22 15:57:50	Not Sent

## Reports

Μια φιλική διεπαφή αναφορών αν έχουν γίνει χτυποιματα αποσταλούν επιτυχώς στο ΕΡΓΑΝΗ ή όχι.


Τα χτυποιματα που δεν αποστέλλονται, θα διαχωριστούν από αυτά που έχουν αποσταλεί αλλά απορρίφθηκαν από το εθνικό διακομιστή.

## Αιτιολογία

Ο διευθυντής HR θα μπορεί να εισάγει τον κωδικό Αιτιολογίας

σε περίπτωση που το χτυποιμα αποσταλεί με καθυστέρηση. Αυτό είναι ένα θεμελιώδες λειτουργία για τη συμμόρφωση με το νόμο όταν ΕΡΓΑΝΗ απορρίπτει τη δήλωση.

# Διαθέσιμες συσκευές



## IN05-A [QR]

Οικονομική και αποδοτική συσκευή Time&Attendance συμβατή με τους κωδικούς QR της ΕΡΓΑΝΗ



## SPEEDFACE-V4L [QR]


Προσιτή συσκευή με πολυβιομετρική ταυτοποίησης συμβατή με τους κωδικούς QR της ΕΡΓΑΝΗ



## ZPAD PLUS [QR]

Πλήρως προσαρμόσιμο τερματικό Android για Data Collection συμβατό με τους κωδικούς QR της ΕΡΓΑΝΗ





**ZKTeco Europe**

Carretera Fuencarral 44. Edificio 1, Planta 2.  
28108 Alcobendas. Madrid | SPAIN

**Tel:** +34 916 532 891

**E-Mail:** [projects@zkteco.eu](mailto:projects@zkteco.eu)

**Web:** [www.zkteco.eu](http://www.zkteco.eu)

